

# MONITOR COMERCIO EXTERIOR Mayo 2020

Dirección Nacional de Desarrollo  
Foresto Industrial



Ministerio de Agricultura,  
Ganadería y Pesca  
**Argentina**

Sobre la base de la información suministrada por el INDEC (datos provisorios), desde la Dirección Nacional de Desarrollo Foresto Industrial se detallan los movimientos del **comercio exterior** durante el mes de mayo 2020 en los principales rubros del sector.

(Tabla 1)

CAPÍTULOS	UNIDADES	EXPORTACIÓN				IMPORTACIÓN			
		Valores mensuales		Valores acumulados		Valores mensuales		Valores acumulados	
		may-20	may 20 / abr-20	may-20 Σ e-may 20	Var. acum. interanual	may-20	may 20 / abr-20	may-20 Σ e-may 20	Var. acum. interanual
Cap 44 Madera	Toneladas	107.067	109%	289.592	-5%	5.925	26%	26.028	-20,8%
	Miles USD	20.086	81%	69.734	-8%	7.406	11%	32.033	-22,3%
Cap 47/48 Pasta Celulósica Papel y Cartón	toneladas	32.251	10%	154.635	1%	77.826	1%	383.413	-0,7%
	miles USD	29.533	19%	134.380	-17%	67.563	-3%	333.599	-10,8%
Cap 94 Muebles y Casas	toneladas	121	75%	532	-3%	380	104%	2.919	-10,9%
	miles USD	335	82%	1.799	1%	820	46%	6.736	-24,5%

Tabla 1: Importaciones y Exportaciones Mayo 2020

Nota: En el Capítulo 94 se incluyen sólo las partidas arancelarias que contienen madera

La apertura de la información referida al Capítulo 44 se observa en la Tabla 2.

PARTIDAS ARANCELARIAS MADERA	UNIDADES	EXPORTACIÓN			IMPORTACIÓN		
		may-20	may 20 / abr-20	may 20 / may-19	may-20	may 20 / abr-20	may 20 / may-19
4403	toneladas		128%	30%			
Madera en bruto	miles USD		121%	6%			
4407	toneladas	21.026	91%	49%	133	196%	-62%
Madera aserrada	miles USD	7.619	75%	22%	88	42%	-79%
4409	toneladas	1.900	42%	-5,0%	0	-100%	-100,0%
Madera perfilada longitud.	miles USD	2.635	34%	-6,0%	0	-100%	-100,0%
4410	toneladas	1.675	45%	-14,9%	2.058	-5%	-37%
Tableros de particulas	miles USD	584	42%	-19,76%	673	-26%	-53%
4411	toneladas	7.527	178%	31%	2.232	46%	-22%
Tableros de fibra	miles USD	4.092	202%	72%	1.003	1%	-50%

Tabla 2: Apertura Capítulo 44

Nota: la información del Capítulo 4403 se encuentra amparada dentro del secreto estadístico (Ley 17622).

Con la finalidad de visualizar la participación porcentual con respecto al valor en USD de los Capítulos más relevantes del sector, se incluye la Figura 1 con las exportaciones y la Figura 2 con las importaciones

El detalle de las partidas arancelarias se encuentran en el ANEXO I.

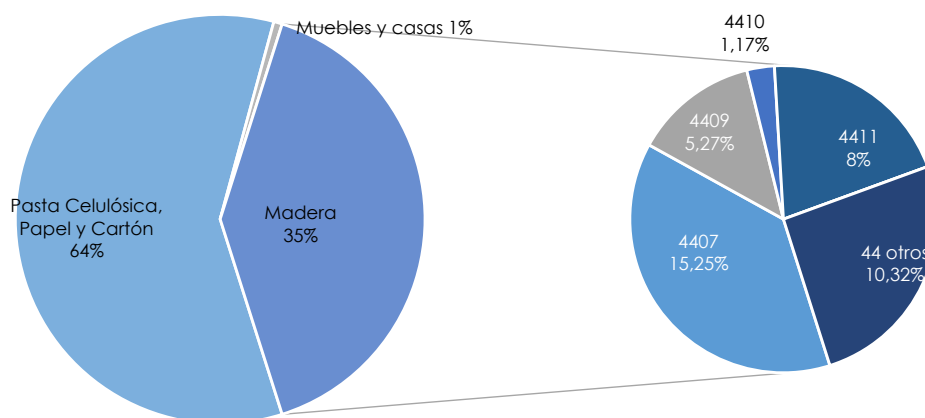
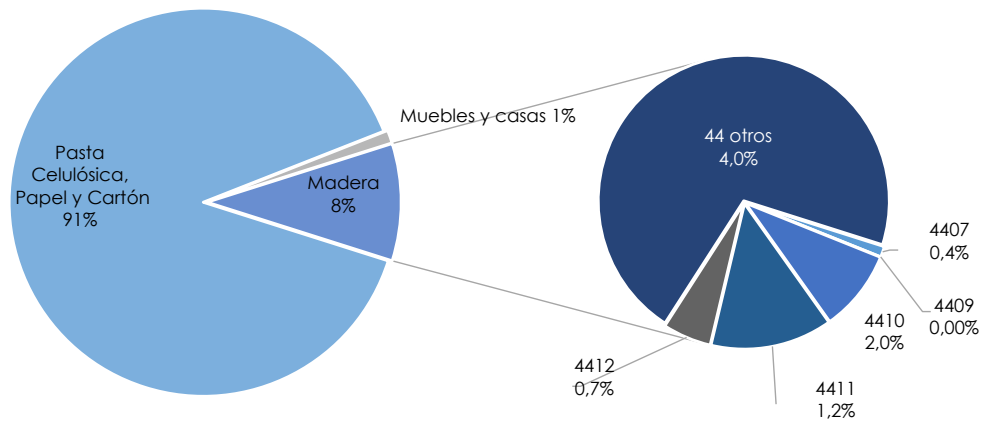
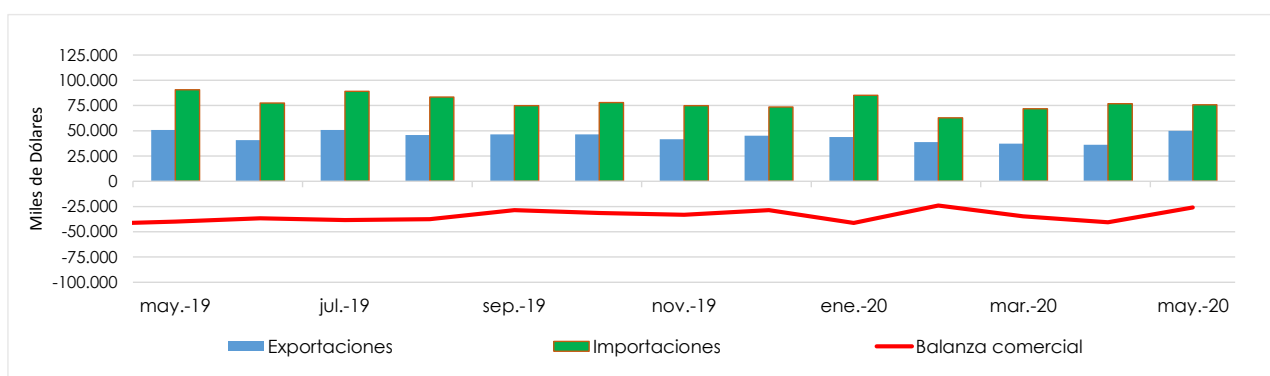


Figura 1: Participación porcentual en USD de cada Capítulo en las exportaciones de Mayo 2020



**Figura 2: Participación porcentual en USD de cada Capítulo en las importaciones de Mayo 2020**

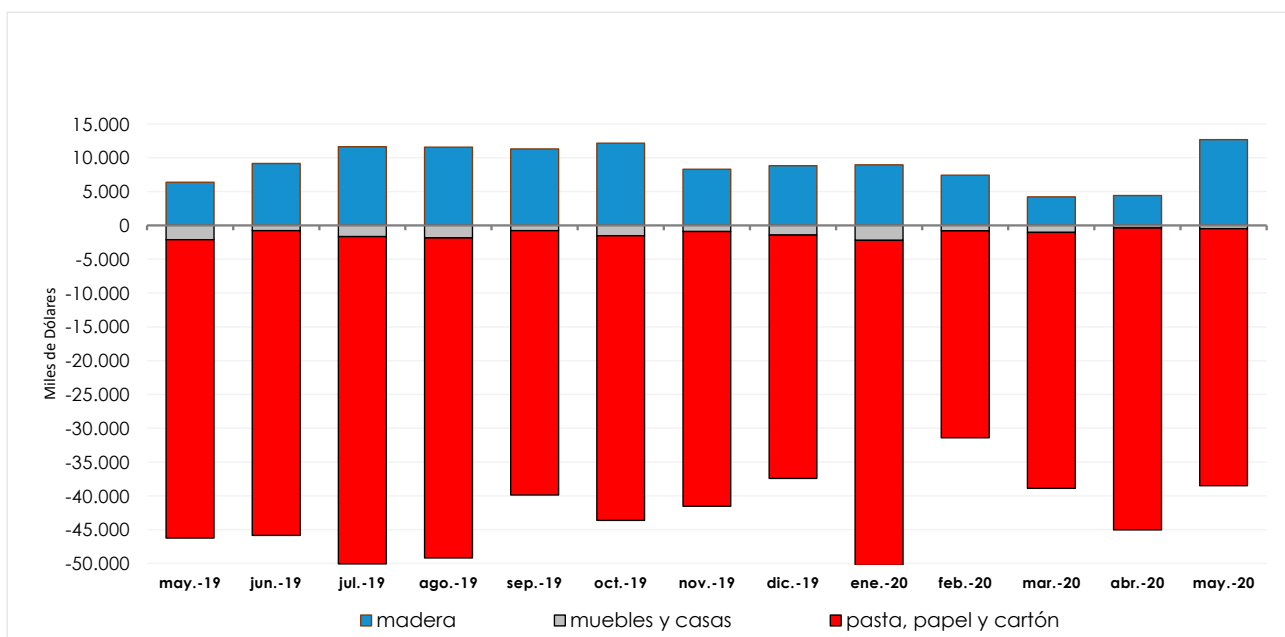
La balanza comercial del sector no ha presentado variaciones significativas en el último año (**Figura 3**).



**Figura 3: Balanza comercial sectorial del último año**

Si se analiza separadamente por Capítulos, el único que arroja resultados positivos es el correspondiente a Madera, impulsado en parte por las exportaciones de rollos desde los puertos entrerrianos (**Figura 4**).

Cabe destacar que el mes de Mayo 2020 se aprecia una suba importante de las exportaciones, el Capítulo 44 en la partida arancelaria 4407 "tablas" tuvo un aumento superior al 90% con relación al mes anterior y del casi 50% con relación al año anterior, los tableros de fibra tuvieron una suba dell 178% con relación al mes anterior y en los rollos el aumento llegó al 128% con relación al mes anterior. (**ver Tabla 1**)



**Figura 4: Balanza comercial por capítulos del último año**

Si se observan los últimos 5 años se comprueba que si bien la balanza es históricamente negativa, desde septiembre de 2017 hay una clara tendencia hacia la disminución del déficit (**Figura 5**). "Observar tendencia mes de mayo 2020"

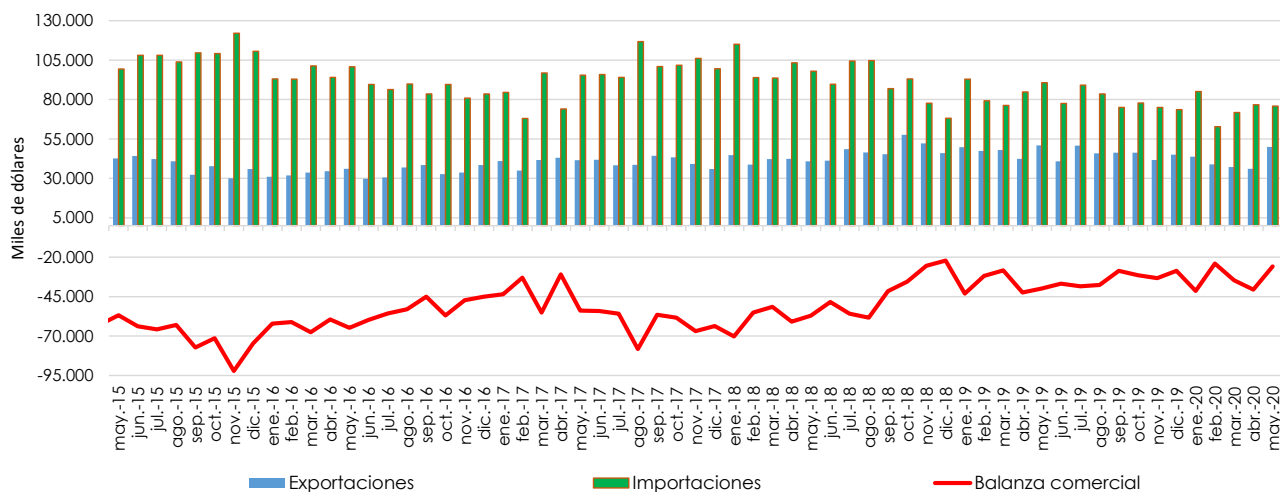


Figura 5: Balanza comercial y tendencia desde 2015 / 2020

En la **Figura 6** se incluye la Proyección Anual de los datos acumulados en este primer trimestre del año en curso. Se observa que si en los próximos meses se mantienen estas tendencias, tanto en las exportaciones de Madera como en las importaciones de Celulosa, disminuirán su participación en el volumen anual.

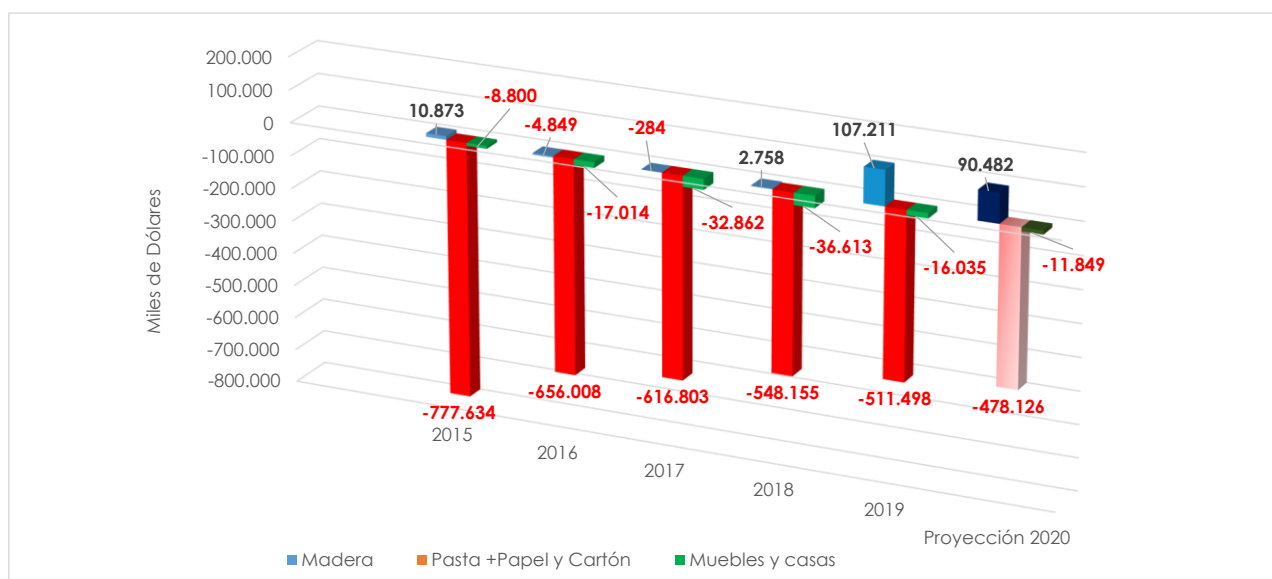


Figura 6: Balanza comercial sectorial desde 2015 / 2019 y la proyección 2020

## Anexo 1

### Descripción de las Partidas Arancelarias del Capítulo 44 (Madera)

- 4401: Leña; madera en partículas; aserrín, desperdicios y desechos
- 4402: Carbón vegetal
- 4403: Madera en bruto, incluso descortezada
- 4404: Flejes de madera
- 4405: Lana de madera; harina de madera
- 4406: Traviesas (durmientes) de madera para vías férreas o similares
- 4407: Madera aserrada
- 4408: Hojas de chapado o contrachapado (incluso unidas) y demás maderas
- 4409: Maderas (incluidas las tablillas y frisos para parkés, sin ensamblar) perfilada longitudinalmente
- 4410: Tableros de partículas "Oriented Strand Board" (OSB)
- 4411: Tableros de fibra de madera u otras materias leñosas
- 4412: Madera contrachapada
- 4413: Madera densificada en bloques, tablas, tiras o perfiles
- 4414: Marcos de madera para cuadros, fotografías, espejos u objetos similares
- 4415: Cajones, cajas, jaulas, tambores y envases similares, de madera
- 4416: Barriles, cubas, finas y demás manufacturas de tonelería y sus partes
- 4417: Herramientas, monturas y mangos de herramientas
- 4418: Obras y piezas de carpintería para la construcción, incluidos los tableros
- 4419: Artículos de mesa o de la cocina, de madera
- 4420: Marquetería y taracea; cofrecillos y estuches para joyería u orfebrería
- 4421: Las demás manufacturas de madera



Ministerio de Agricultura,  
Ganadería y Pesca  
**Argentina**



Ministerio de Agricultura,  
Ganadería y Pesca  
**Argentina**